

AZIENDA CUNEESE DELL'ACQUA S.p.A.

Sede legale: CORSO NIZZA, 88 CUNEO (CN)

Iscritta al Registro Imprese di CUNEO

C.F. e numero iscrizione: 80012250041

Iscritta al R.E.A. di CUNEO n. 178097

Capitale Sociale sottoscritto € 5.000.000,00 Interamente versato

Partita IVA: 02468770041

Relazione sulla gestione

Bilancio ordinario al 31/12/2012

Signori Azionisti, nella Nota integrativa Vi sono state fornite le notizie attinenti all'illustrazione del bilancio al 31/12/2012; nel presente documento, conformemente a quanto previsto dall'art. 2428 del Codice Civile, Vi forniamo le notizie riguardanti la situazione della Vostra società e le informazioni sull'andamento della gestione. La presente relazione, redatta con valori espressi in unità di Euro, viene presentata a corredo del Bilancio d'esercizio al fine di fornire informazioni reddituali, patrimoniali, finanziarie e gestionali della società corredate, ove possibile, di elementi storici e valutazioni prospettiche.

Informativa sulla società

La nostra storia recente ci dice che dopo aver cambiato denominazione il 3/06/99 da "Azienda Cuneese Depurazione Acque" ad "Azienda Cuneese Dell'Acqua", il 30.06.2003 è stata effettuata la trasformazione in Società per Azioni, assumendo l'attuale denominazione: "Azienda Cuneese Dell'Acqua S.p.A.", siglabile "A.C.D.A. S.p.A.". Questo in ossequio a precisi obblighi imposti dalla legge.

I Soci di ACDA SpA sono oggi 69 Comuni, interessando un territorio che abbraccia l'hinterland cuneese, le Valli Gesso, Vermenagna, Pesio, Stura, Grana, Maira, Tanaro, Mongia, Po, oltre ad un centro nel Saviglianese. In virtù del contratto siglato con l'Autorità d'Ambito Cuneese in data 4/04/2008, su 67 comuni sono gestiti i servizi di acquedotto, fognatura e depurazione, mentre per i Comuni di Costigliole Saluzzo e Pradleves, sono gestiti solo i servizi di fognatura e depurazione in quanto nel Comune del Saluzzese il servizio acquedotto è affidato ad altro gestore e per il Comune della Valle Grana esiste unicamente un acquedotto rurale, non a carico di ACDA SpA.

Il 2012 ha visto il mutamento dell'organo di indirizzo e regolazione dei servizi idrici, che è stato individuato dalla Presidenza del Consiglio dei Ministri nell'Autorità per l'Energia Elettrica ed il Gas (AEEG) che ha soppiantato il Comitato Nazionale Vigilanza Risorse Idriche (CONVIRI) e nelle funzioni principali l'Autorità locale d'Ambito. La nuova Autorità di controllo, nel marzo 2012, ha dato avvio ad un procedimento per l'adozione di provvedimenti tariffari e attività di raccolta dati e informazioni in materia di servizi idrici che ha impegnato pesantemente l'Azienda nel fornire un'enorme quantità di dati, con richieste che venivano sistematicamente aggiornate richiedendo continue riprese del lavoro effettuato. L'attività di raccolta dati si è completata il 31 ottobre ed il 28 dicembre l'AEEG ha pubblicato il Metodo Tariffario Transitorio (MTT) per gli anni 2012 e 2013 sul quale ACDA si è dovuta successivamente confrontare.

Passando alle principali attività svolte con i propri dipendenti, la tabella seguente riporta i dati di sintesi:

SERVIZIO ACQUEDOTTO	
Interventi per acqua sporca e poca pressione	314
Contatori sostituiti	2816

Riparazione perdite effettuate	1072
Sopralluoghi per nuovo allacciamento, spostamenti contatore, adeguamento impianto	965
Manutenzione vasche, casotti e sorgenti	1215
Nuovi allacciamenti	542
Totale segnalazioni ricevute	10145
SERVIZIO DEPURAZIONE	
Interventi di gestione sugli impianti di depurazione	6050
Campioni di liquame analizzati dal laboratorio chimico	1540
Autorizzazioni allo scarico rilasciate	37
N. di campioni di fanghi attivi analizzati	1870
SERVIZIO FOGNATURA	
interventi di videospezione condotte	12
Interventi per cedimenti stradali, chiusini difettosi	97
Interventi con canal-jet per fognatura intasata	172
Controlli su sfioratori di portata	120
km di rete fognaria rilevata nel dettaglio	23
Sopralluoghi per verifica allacciamenti alla fognatura	120
UFFICIO PROGETTAZIONE	
Studio di fattibilità	2
Progettazioni preliminari	12
Progettazioni definitive	5
Progettazioni esecutive	13
Perizie assestamento / variante	13
Contabilità finali e D.L.	40
Schede manutenzione straordinaria	13
UFFICIO SICUREZZA ED ENERGIA	
Sopralluoghi di verifica	20
Ore di formazione per corsi sulla sicurezza del lavoro	98
AREA AMMINISTRATIVA	
Utenze servite	79.006
Unità immobiliari servite	146.276
Bollette emesse	133.296
Utenti serviti allo sportello di Cuneo	6.125
Contratti/volture effettuati	2.609
Solleciti per morosità emessi	9.552
Ordini a fornitori	3.368
Letture contatori effettuate	64.510
APPALTI E CONTRATTI	
Gare appalto effettuate	29
Contratti stipulati (nuovi lavori, manutenzioni ordinarie, servizi)	53
UFFICIO CARTOGRAFIA	
Reti di Acquedotto digitalizzate nell'anno (km)	336
Totale Condotte Acquedotto digitalizzate (km)	4270
Aggiornamenti reti acquedotto	1858
Reti di fognatura digitalizzate nell'anno (km)	-
Totale Condotte fognatura digitalizzate (km)	1142
Aggiornamenti reti fognatura	51
UFFICIO RICERCA PERDITE	
Rete acquedotto analizzata (km)	385
Perdite localizzate	145

UFFICIO TELECONTROLLO ED IMPIANTI ELETTRICI	
Realizzazione nuovi impianti telecontrollo	34
Interventi per progetti	15
Manutenzioni, riparazioni, adeguamenti impianti esistenti	551

Il controllo dell'attività aziendale da parte dell'ATO ha comportato la necessità di rispondere in modo adeguato alle norme contenute nel Disciplinare Tecnico di Gestione (DTG), atto che regola i rapporti, sia tecnici che amministrativi, tra AATO e Gestore. Questo documento, che individua altresì le modalità di intervento sul territorio, ha sostituito i Contratti di servizio precedentemente attivi tra ACDA SpA ed i singoli Comuni soci.

I vincoli imposti di programmazione preventiva, rendicontazione periodica, compilazione di modulistiche su varie attività di gestione, hanno comunque comportato un intenso lavoro da parte della struttura tecnico-amministrativa, così come intenso è stato il lavoro delle nuove attività quali la ricerca perdite e l'aggiornamento cartografico. Per rispondere alle indicazioni del DTG che richiede un sufficiente numero di personale distribuito sul territorio per garantire un servizio di qualità a tutti i cittadini, sono proseguiti gli accordi con alcuni Comuni soci che si sono resi disponibili a mettere a disposizione propri operai per alcune attività secondarie di gestione (prime operazioni di verifica in attesa dell'intervento delle squadre aziendali, pulizia serbatoi e vasche, rabbocco disinfettanti, taglio erba, ecc.) consentendo di fatto di rispondere con immediatezza alle richieste dell'utenza anche in aree montane particolarmente disagiate per la distanza dalle sedi operative aziendali.

In merito ai servizi per gli utenti, presso la sede di Cuneo è proseguita l'attività di sportello esternalizzata per le operazioni principali. Dal 1/01/12 si è reso operativo un nuovo software gestionale conglobante attività di sportello, contabilità aziendale, magazzino, ricevimento reclami, che ha causato rallentamenti per la sua completa messa a regime, richiedendo un notevole sforzo di adattamento da parte di tutto il personale.

Relativamente alla manutenzione delle reti acquedotto, gli interventi non necessitanti dell'ausilio di mezzi meccanici per lo scavo sono stati generalmente effettuati direttamente con maestranze aziendali, mentre negli altri casi si è fatto ricorso a ditte esterne selezionate, sotto stretta sorveglianza dei tecnici ACDA. Per alcune attività, ad. es. la lettura dei contatori, l'individuazione delle caratteristiche specifiche delle utenze e la sostituzione dei misuratori, si è fatto ricorso a Ditte esterne, a personale specializzato ed a personale che in alcuni casi i Comuni soci hanno reso disponibile. Significativo poi il controllo di qualità sulle acque potabili distribuite, servizio che è stato espletato tramite un laboratorio autorizzato e sono stati emessi 1097 certificati di analisi su altrettanti campioni prelevati. Un'altra attività specialistica messa in atto nel 2012 ha riguardato la pulizia di tratti di condotte con sistemi aria-acqua risolvendo casi di disagio localizzati.

Per quanto attiene alle opere eseguite nel 2012, in calce sono elencati i principali interventi effettuati, in parte rispondenti alla programmazione di Piano d'Ambito relativa al territorio aziendale ed in parte necessari al ripristino dei danni conseguenti all'evento alluvionale del maggio 2008. Numerosissimi altri interventi sono stati effettuati, quali manutenzioni ordinarie e straordinarie di reti ed impianti per sistemazione servizi idrici, lavori spesso eseguiti in concomitanza di interventi comunali di rifacimento delle sovrastrutture stradali.

Relativamente alla rete fognaria, oltre ai lavori programmati ed alle sistemazioni in concomitanza degli interventi sulle sovrastrutture stradali da parte dei Comuni, sono state effettuate numerosissime manutenzioni delle condotte con attività di disostruzione, videoispezione, rifacimento di tratte gravemente danneggiate. Per porre rimedio a situazioni critiche per eccesso di portata in arrivo agli impianti di depurazione, sono stati effettuati in alcuni casi interventi per ridurre le acque parassite immesse in rete, previa verifica dei condotti con sistemi di video ispezione e monitoraggi multipli.

Risulta ancora degna di menzione la problematica relativa al tratto di collettore consortile delle Valli Vermenagna e Gesso dove una video-ispezione effettuata nel settembre 2000 su un tratto di 9,5 Km di rete, evidenziava un grave dissesto delle condotte per un tratto di circa 3,3 Km per cause di precedenti eventi alluvionali. Per il ripristino dell'opera erano stati richiesti contributi alla Regione Piemonte (comprendenti anche difese spondali su tratti di rete posti in adiacenza di corsi d'acqua). Per il parziale ripristino di tali danni l'Azienda aveva ottenuto finanziamenti per complessivi € 2.500.000, serviti per mettere in sicurezza le parti più danneggiate del collettore consortile. Restano da risolvere situazioni meno gravi che possono comunque essere procrastinate nel tempo.

Per quanto riguarda il settore depurazione, sono stati eseguiti interventi di manutenzione straordinaria e di potenziamento, ma considerevoli risultano essere ancora le criticità esistenti a causa della vetustà e del sottodimensionamento degli impianti affidati in gestione ad ACDA SpA, sia per carenze strutturali riscontrate già in

fase di assegnazione, sia per modifica delle norme di settore. Nel corso del 2012 è proseguito l'intervento sull'impianto di depurazione di Dronero per un importo di € 1.500.000,00 ed iniziato l'intervento di ricollocazione dell'impianto di depurazione di Busca per un importo complessivo di € 2.450.000,00. E' stata inoltre conclusa la procedura di gara per l'adeguamento dell'impianto di depurazione consortile di Cuneo per un importo di € 7.400.000,00. Sempre nel 2012 si sono conclusi i lavori complementari sull'impianto di depurazione di Caramagna Piemonte, pressochè terminati i lavori sull'impianto di Centallo e sono stati effettuati interventi sugli impianti di Paesana, Roburent, Monastero Vasco, Garessio, Cuneo, Roccabruna, Frabosa Sottana, Peveragno, Chiusa Pesio, Argentera, Bagnasco, Caraglio, Castellar, Ceva, Costigliole Saluzzo, Envie, Nucetto, Pamparato, Pradleves, Roccasparvera, Torre Mondovi. Sono stati comunque effettuati lavori di pulizia e manutenzione ordinaria di tutti gli impianti e fosse Imhoff presenti sul territorio gestito.

Relativamente all'attività istituzionale di controllo sugli scarichi industriali, le strutture interne hanno tenuto costantemente sotto controllo tutti i casi a maggior rischio di inquinamento, effettuando numerose verifiche ed imponendo l'installazione di apparecchiature di campionamento continuo e telecontrollo a distanza.

Numerosissimi sono poi stati gli interventi volti a mettere a norma gli impianti elettrici esistenti e l'attivazione di sistemi di telecontrollo.

Per il controllo qualitativo degli scarichi sono state eseguite 1570 analisi su campioni di acqua reflua, n° 1804 su campioni di fango attivo fango trattato.

Relativamente allo smaltimento di rifiuti liquidi, nel corso del 2012 sono stati conferiti all'impianto di Cuneo 14940 t. di percolato proveniente dalla discarica di Borgo San Dalmazzo. I rifiuti liquidi ricevuti da terzi sono stati pari a 480,85 t e sono state trattate 9399,958 t di fanghi provenienti dagli impianti di depurazione gestiti da quest'Azienda.

I fanghi di risulta a fine processo di trattamento, sono stati smaltiti presso impianti di compostaggio.

FANGHI AVVIATI AL RIUTILIZZO (COMPOSTAGGIO)	
CUNEO	3063,65
GARESSIO	328,68
CEVA	428,13
TOTALE	3820,46

Di notevole rilevanza risultano, come sempre, le spese energetiche. Nel 2012 sono stati consumati :

- 11.452.000 KWh di energia elettrica (con un incremento dei consumi di circa 4% rispetto al 2011);
- 104.000 m³ di metano sull'impianto di depurazione di Cuneo per il riscaldamento dei digestori dei fanghi;
- 11.500 litri di gasolio da riscaldamento;
- 81.600 litri di gasolio da autotrazione;
- 23.000 litri di benzina;
- 20.000 litri di GPL per riscaldamento e per autotrazione.

I 340.000 m³ di biogas prodotti nell'impianto di depurazione di Cuneo sono stati utilizzati nella centrale di cogenerazione annessa all'impianto stesso, producendo KWh 613.793 di energia elettrica. L'autoproduzione ha generato un risparmio equivalente ad € 98.000,00 rispetto all'acquisto; in aggiunta, l'emissione di 546 Certificati Verdi relativi alla produzione di Energia per l'anno 2012 da fonte rinnovabile, valorizzabili al prezzo di ritiro del GSE di 80,34 €/CV, ha determinato un ulteriore risparmio di € 43.865,64.

La produzione di energia elettrica da fonte rinnovabile fotovoltaica, relativamente all'anno 2012, ha riscontrato i seguenti risultati:

- l'impianto installato presso il depuratore di Cuneo ha prodotto 100.178 kWh di energia elettrica per la quale sono stati ricevuti € 38.467,97 di incentivi "Conto Energia" da parte del GSE. Il risparmio dovuto all'autoconsumo dell'energia prodotta è stato pari ad € 18.000,00;
- nel mese di agosto è entrato in funzione l'impianto installato presso il depuratore di Garessio che ha prodotto 6.856 kWh di energia elettrica per la quale sono stati ricevuti € 1.474,04 di incentivi "Conto Energia" da parte del GSE. Il risparmio dovuto all'autoconsumo dell'energia prodotta è stato pari a € 1.234,00.

Il ricorso al mercato libero per l'acquisto dell'energia elettrica ha prodotto un risparmio dell'ordine del 7-9 % rispetto al vincolato.

Passando ad un'analisi di tipo economico, l'introduzione del sistema tariffario di cui aveva preso atto l'Autorità d'Ambito con deliberazione in data 3/05/2010, unitamente ad un grande sforzo operato nel contenere al massimo le spese, hanno consentito di ottenere un risultato positivo.

Per quanto riguarda i ricavi del servizio acquedotto, l'ammontare previsto risulta di € 10.294.747,14, derivante dall'applicazione delle nuove tariffe che hanno portato all'unificazione delle fasce di consumo su tutto il territorio gestito, mantenendo comunque le riduzioni per i residenti in aree montane interessate da marginalità socio-economica.

La maggioranza delle reti di acquedotto gestite da ACDA SpA è dotata di sistemi di misura della portata erogata, ma, in alcune località montane, esiste ancora una determinazione meno precisa che si basa sul principio della "bocca tassata", sul fatto cioè che attraverso una tubazione di diametro e carico di pressione ben definiti, passi una definita portata d'acqua. Il D.Lgs. n° 152/06 prevede che gli allacciamenti alla rete idrica siano dotati di sistemi di misura a contatore e l'Autorità d'Ambito, nell'affidare la gestione del servizio idrico integrato, ha sollecitato tale adeguamento. Il rispetto di questa richiesta risulta in molti comuni montani di difficile attuazione in quanto, per garantire un'adeguata funzionalità nelle nuove condizioni di misura, sarebbe necessario provvedere al pressoché totale rifacimento di reti ed allacciamenti (vista la scarsa profondità di posa) per evitare problemi di gelo nella stagione invernale, con necessità di investimenti notevolissimi, al momento non compresi nella programmazione finanziaria.

Relativamente ai servizi di fognatura e depurazione, la situazione tariffaria 2012 ha riscontrato valori unitari sull'intero territorio gestito: i ruoli fognatura ammontano a complessivi € 1.681.655,74 e quelli di depurazione ad € 4.274.909,65.

Nel corso dell'anno ci si è dovuti occupare, oltre alle attività usuali, anche del completamento del ripristino dei danni conseguenti all'evento alluvionale del 29-30 maggio 2008, di cui, a fronte di una segnalazione danni per circa € 2.700.000,00, si era ottenuta a fine dicembre 2008 una promessa di contributo tramite la Regione Piemonte per complessivi 1.900.000,00 €.

LAVORI NEL 2012

Si riportano di seguito i lavori eseguiti nel corso del 2012

Comune	Descrizione	Importo	Ditta Appaltante	Situazione al 31/12/2012
ARGENTERA	Sistemazione impianto in loc. Prinardo	€ 100.000,00	CO.EDIL - VERRA DARDANELLI ANTONIO	85%
BAGNASCO	Lavori di rifacimento condotte fognarie ed idriche in Via Gorresio e Via Basteris	€ 117.200,00	F.LLI RAVIOLO BAGNASCO	TERMINATO
BORGO S. DALMAZZO	Superamento problemi di acqua rugginosa nel concentrico	€ 135.000,00	DARDANELLI LORENZO	TERMINATO 10% Lavori utilizzo ribasso d'asta
BOVES	Lavori di potenziamento e sostituzione reti idriche nel concentrico e nelle frazioni	€ 100.000,00	FALF	80%
BOVES	Lavori di sistemazione acquedotto a servizio della Fraz. Cerati	€ 270.000,00	FERREO ATTILIO COSTRUZIONI	60%
BUSCA	Adeguamento impianto di depurazione	€ 2.450.000,00	RUSCALLA-SAGIDEP- SIBA	15%
CARAGLIO	Lavori di difesa idraulica a protezione della condotta intercomunale attraversante il T. Grana	€ 17.329,40	PAUTASSI CLAUDIO	TERMINATO
CARAGLIO	Costruzione fognature in Via Bottonasco e Cascina Martini	€ 160.000,00	RAMERO ALDO	65%
CARAMAGNA PIEMONTE	Lavori di adeguamento e ristrutturazione impianto di depurazione	€ 44.451,00	NEA	TERMINATO

Comune	Descrizione	Importo	Ditta Appaltante	Situazione al 31/12/2012
CASTELLAR	Lavori di potenziamento dell'acquedotto comunale di Castellar e Pagno	€ 256.000,00	SOMOTER	60%
CASTELLETTO STURA	Lavori di collegamento acquedotto intercomunale ai serbatoio ed estensione reti a servizio di Via Motta	€ 128.600,00	PREVE COSTRUZIONI	TERMINATO
CENTALLO	Adeguamento impianto depurazione	€ 1.780.000,00	GE.CO. S.R.L.-IDROTECNICA	Terminati lavori principali 97%
CENTALLO	Lavori di costruzione tubazione di troppo pieno su rete fognaria in Fraz. S. Biagio e potenziamento stazione di sollevamento	€ 100.000,00	SOLA COSTRUZIONI	TERMINATO
CHIUSA PESIO	Lavori di adeguamento rete fognatura comunale	€ 499.728,95	CO.EDIL	TERMINATO
CHIUSA PESIO	Lavori di adeguamento rete acquedotti comunali	€ 806.666,60	GEMONT ARIENTI	TERMINATO
CUNEO	Lavori di sostituzione condotta idrica in Via Valle Maira e Via Monterosso	€ 180.000,00	RAMERO ALDO	30%
CUNEO	Collegamento alla rete fognaria esistente della Fraz. Roata Canale	€ 495.000,00	ICOSE	75%
CUNEO	Lavori di ristrutturazione del dissabbiatore dell'impianto di depurazione	€ 142.252,53	NEA	Completato
DEMONTE	Lavori di completamento ed estensione rete fognaria in Fraz. Perosa e sistemazione opere di presa in Fraz. Festiona - Loc.tà Baut	€ 145.000,00	CO.EDIL Snc	TERMINATO
DEMONTE	Lavori di manutenzione straordinaria dell'acquedotto in Fraz. Bergemoletto	€ 50.000,00	NORDICA STRADE	80%
DEMONTE	Lavori di manutenzione straordinaria dell'acquedotto in Fraz. Bergemoletto - Loc. Emanuel	€ 50.000,00	MARTINO WALTER	28%
DRONERO	Lavori di adeguamento impianto di depurazione	€ 1.500.000,00	ECO IMPIANTI SERVICE Srl	70%
ENVIE	Lavori di manutenzione straordinaria serbatoi del concentrico	€ 66.643,81	FERRATO MARCO	TERMINATO
GARESSIO	Costruzione fognatura in Via Campi e fraz. Valsorda e rifacimento acquedotto in via Valcasotto	€ 285.800,00	RAMERO ALDO	Completato
GARESSIO	Lavori di realizzazione di tettoia fotovoltaica a servizio dell'impianto di depurazione dell'Alta Val Tanaro	€ 157.002,00	GIORDANO & C.	Terminati lavori principali 90%
MAGLIANO ALPI	Lavori di estensione rete fognaria in Via Langhe	€ 207.200,00	FALF	TERMINATO
MOMBASIGLIO	Lavori di estensione rete fognaria in Località S. Bernardo	€ 100.000,00	MILANO COSTRUZIONI	TERMINATO
MONASTERO VASCO	Realizzazione nuovo tratto di fognatura a servizio delle Frazioni Marenchi e Pagliani	€ 164.740,00	GIORDANO COSTRUZIONI	TERMINATO
MOROZZO	Lavori di risanamento strutturale del serbatoio pensile e stazioni di sollevamento	€ 129.358,62	LA PASSATORE COSTR.	TERMINATO
ORMEA	Lavori di risanamento strutturale rete fognaria ed acquedotto	€ 282.603,03	IDROAMBIENTE	TERMINATO

Comune	Descrizione	Importo	Ditta Appaltante	Situazione al 31/12/2012
OSTANA	Realizzazione condotta fognaria e impianto di depurazione - Fraz. Miridò e Ciampetti	€ 223.000,00	AMT	Completato
PAESANA	Sistemazione rete idrica in Via Crissolo	€ 137.500,00	DITTA LUCIANO	90%
PAMPARATO	Potenziamento rete idrica Capoluogo e Frazioni	€ 99.965,95	SAISEF	TERMINATO
ROCCASPARVERA	Lavori di sostituzione reti idriche nel concentrico e frazioni ed installazione contatori	€ 117.733,66	MARTINO WALTER	TERMINATO
SANFRONT	Lavori di sostituzione rete idrica a servizio della Fraz. Mombracco	€ 255.000,00	EDILCEBANA Srl	Terminati lavori principali 80%
VALDIERI	Stazione di pompaggio nel concentrico con alimentazione dalla sorgente Bousset	€ 82.000,00	FERRERO ATTILIO COSTRUZIONI	60%
VALLE VERMENAGNA	Lavori di riqualificazione reti fognarie nei Comuni di Limone Piemonte, Vernante, Robilante e Roccavione	€ 950.000,00	BERTINO Srl	70%

Nella tabella seguente si riportano gli interventi effettuati a seguito di danni alluvionali.

DANNI ALLUVIONALI				
COMUNE	DESCRIZIONE	IMPORTO	DITTA APPALTATRICE	Situazione al 31/12/2012
Ceva	Lavori di potenziamento dell'acquedotto a servizio della Fraz. Penne	€ 28.600,00	Edilcebana Srl	TERMINATO
Gaiola	Lavori di ripristino condotta idrica a servizio della Fraz. Braida	€ 109.966,65	CO.EDIL	TERMINATO
Paesana	Ripristino dell'impianto di depurazione	€ 155.000,00	Arienti	TERMINATO
Peveragno	Videospezione e risanamento delle condotte fognarie danneggiate	€ 150.000,00	Ferrero Spa	TERMINATO
Rittana	Lavori d'urgenza sull'acquedotto a servizio della Frazione Gorrè	€ 135.000,0	Marenco Daniele	TERMINATO
Roccabruna	Sistemazione del depuratore di Sant'Anna e delle Sorgenti Demin	€ 57.142,86	Milano Srl	TERMINATO
Sanfront	Risistemazione sorgenti Mombracco e Rocchetta e rifacimento tubo scarico depuratore	€ 35.500,00	Igesp Sas	TERMINATO

IMPORTO MANUTENZIONI EFFETTUATE NEL 2012

COMUNE	IMPORTO	COMUNE	IMPORTO
ALTO	20.176,42	MONASTERO VASCO	27.947,21
ARGENTERA	38.043,71	MONTALDO M.VI'	44.972,88
BAGNASCO	28.761,30	MONTANERA	46.452,52
BEINETTE	66.244,15	MOROZZO	133.274,56
BERNEZZO	121.024,79	NUCETTO	25.429,93
BORGO SAN DALMAZZO	131.142,86	ORMEA	59.905,39
BOVES	93.762,77	OSTANA	8.596,19
BRIGA ALTA	24.994,69	PAESANA	84.370,31
BRONDELLO	5.106,64	PAGNO	33.253,31
BUSCA	163.961,71	PAMPARATO	48.505,14
CAPRAUNA	4.484,44	PERLO	3.603,32
CARAGLIO	129.628,45	PEVERAGNO	226.105,94
CARAMAGNA P.TE	85.510,89	PIANFEI	30.991,09
CASTELLAR	16.513,99	PIETRAPORZIO	8.982,74
CASTELLETTO STURA	7.383,87	PRIOLA	28.893,94
CENTALLO	61.474,17	PRADLEVES	14.017,31
CERVASCA	75.074,80	RITTANA	21.032,37
CEVA	150.615,55	ROASCHIA	6.978,72
CHIUSA PESIO	137.684,29	ROBILANTE	26.713,65
COSTIGLIOLE SALUZZO	41.088,42	ROBURENT	123.836,51
CRISSOLO	14.524,63	ROCCABRUNA	50.106,38
CUNEO	1.042.947,29	ROCCA DE'BALDI	36.340,99
DEMONTE	117.417,14	ROCCASPARVERA	20.675,85
DRONERO	175.058,40	ROCCAIONE	29.825,88
ENTRACQUE	57.581,56	SAMBUCO	6.756,36
ENVIE	78.533,75	SANFRONT	73.523,82
FRABOSA S.	41.006,44	TARANTASCA	57.660,25
GAIOLA	23.850,21	TORRE MONDOVI'	15.839,28
GARESSIO	178.258,44	VALDIERI	33.325,21
LIMONE P.TE	128.973,86	VALLORiate	1.786,64
MAGLIANO ALPI	29.666,28	VERNANTE	59.644,16
MARGARITA	64.610,02	VIGNOLO	42.446,80
MOIOLA	6.899,92	VILLAR S.C.	34.014,58
MOMBASIGLIO	19.406,27		

Attività di direzione e coordinamento

Ai sensi del comma 5 dell'art. 2497-bis del Codice Civile si attesta che la società non è soggetta all'altrui attività di direzione e coordinamento.

Situazione patrimoniale e finanziaria

Al fine di una migliore comprensione della situazione patrimoniale e finanziaria della società, si fornisce di seguito un prospetto di riclassificazione dello Stato Patrimoniale.

Stato Patrimoniale Attivo

Voce	Esercizio 2012	%	Esercizio 2011	%	Variaz. assoluta	Variaz. %
CAPITALE CIRCOLANTE	22.758.974	30,03 %	23.262.820	31,03 %	(503.846)	(2,17) %
Liquidità Immediate	6.107.995	8,06 %	8.349.560	11,14 %	(2.241.565)	(26,85) %
Disponibilità liquide	6.107.995	8,06 %	8.349.560	11,14 %	(2.241.565)	(26,85) %
Liquidità differite	15.958.870	21,06 %	14.189.228	18,93 %	1.769.642	12,47 %
Crediti verso soci						
Crediti dell'Attivo Circolante a breve termine	15.620.138	20,61 %	13.818.182	18,43 %	1.801.956	13,04 %
Crediti immobilizzati a breve termine	4.153	0,01 %	16.269	0,02 %	(12.116)	(74,47) %
Attività finanziarie	320.715	0,42 %	320.715	0,43 %		
Ratei e risconti attivi	13.864	0,02 %	34.062	0,05 %	(20.198)	(59,30) %
Rimanenze	692.109	0,91 %	724.032	0,97 %	(31.923)	(4,41) %
IMMOBILIZZAZIONI	53.032.636	69,97 %	51.701.893	68,97 %	1.330.743	2,57 %
Immobilizzazioni immateriali	16.719.750	22,06 %	17.218.133	22,97 %	(498.383)	(2,89) %
Immobilizzazioni materiali	36.001.513	47,50 %	34.428.154	45,93 %	1.573.359	4,57 %
Immobilizzazioni finanziarie	75.453	0,10 %	55.606	0,07 %	19.847	35,69 %
Crediti dell'Attivo Circolante a m/l termine	235.920	0,31 %			235.920	
TOTALE IMPIEGHI	75.791.610	100,00 %	74.964.713	100,00 %	826.897	1,10 %

Stato Patrimoniale Passivo

Voce	Esercizio 2012	%	Esercizio 2011	%	Variaz. assolute	Variaz. %
CAPITALE DI TERZI	49.554.839	65,38 %	49.104.769	65,50 %	450.070	0,92 %
Passività correnti	31.775.848	41,93 %	31.068.201	41,44 %	707.647	2,28 %
Debiti a breve termine	15.065.547	19,88 %	13.923.164	18,57 %	1.142.383	8,20 %
Ratei e risconti passivi	16.710.301	22,05 %	17.145.037	22,87 %	(434.736)	(2,54) %
Passività consolidate	17.778.991	23,46 %	18.036.568	24,06 %	(257.577)	(1,43) %
Debiti a m/l termine	14.376.130	18,97 %	14.575.791	19,44 %	(199.661)	(1,37) %

Voce	Esercizio 2012	%	Esercizio 2011	%	Variaz. assolute	Variaz. %
Fondi per rischi e oneri	2.886.054	3,81 %	2.963.104	3,95 %	(77.050)	(2,60) %
TFR	516.807	0,68 %	497.673	0,66 %	19.134	3,84 %
CAPITALE PROPRIO	26.236.771	34,62 %	25.859.944	34,50 %	376.827	1,46 %
Capitale sociale	5.000.000	6,60 %	5.000.000	6,67 %		
Riserve	20.859.948	27,52 %	20.666.511	27,57 %	193.437	0,94 %
Utili (perdite) portati a nuovo						
Utile (perdita) dell'esercizio	376.823	0,50 %	193.433	0,26 %	183.390	94,81 %
TOTALE FONTI	75.791.610	100,00 %	74.964.713	100,00 %	826.897	1,10 %

Principali indicatori della situazione patrimoniale e finanziaria

Sulla base della precedente riclassificazione, vengono calcolati i seguenti indicatori di bilancio:

INDICE	Esercizio 2012	Esercizio 2011	Variazioni %
Copertura delle immobilizzazioni	49,69 %	50,00 %	(0,62) %
Banche su circolante	68,72 %	68,33 %	0,57 %
Indice di indebitamento	188,88 %	189,89 %	(0,53) %
Quoziente di indebitamento finanziario	61,42 %	62,58 %	(1,85) %
Mezzi propri su capitale investito	34,62 %	34,50 %	0,35 %
Oneri finanziari su fatturato	4,85 %	5,42 %	(10,52) %
Indice di disponibilità	71,62 %	74,88 %	(4,35) %
Margine di struttura primario	(26.559.945,00)	(25.841.949,00)	2,78 %
Indice di copertura primario	49,69 %	50,02 %	(0,66) %
Margine di struttura secondario	(8.780.954,00)	(7.805.381,00)	12,50 %
Indice di copertura secondario	83,37 %	84,90 %	(1,80) %
Capitale circolante netto	(9.016.874,00)	(7.805.381,00)	15,52 %
Margine di tesoreria primario	(9.708.983,00)	(8.529.413,00)	13,83 %
Indice di tesoreria primario	69,45 %	72,55 %	(4,27) %

Situazione economica

Per meglio comprendere il risultato della gestione della società, si fornisce di seguito un prospetto di riclassificazione del Conto Economico.

Conto Economico

Voce	Esercizio 2012	%	Esercizio 2011	%	Variaz. assolute	Variaz. %
VALORE DELLA PRODUZIONE	21.030.979	100,00 %	21.257.387	100,00 %	(226.408)	(1,07) %
- Consumi di materie prime	1.267.697	6,03 %	1.150.476	5,41 %	117.221	10,19 %
- Spese generali	9.063.769	43,10 %	9.542.766	44,89 %	(478.997)	(5,02) %
VALORE AGGIUNTO	10.699.513	50,88 %	10.564.145	49,70 %	135.368	1,28 %
- Altri ricavi	2.551.177	12,13 %	2.545.591	11,98 %	5.586	0,22 %
- Costo del personale	4.779.339	22,73 %	4.575.730	21,53 %	203.609	4,45 %
- Accantonamenti	728.809	3,47 %	728.809	3,43 %		
MARGINE OPERATIVO LORDO	2.640.188	12,55 %	2.714.015	12,77 %	(73.827)	(2,72) %
- Ammortamenti e svalutazioni	3.221.084	15,32 %	3.114.442	14,65 %	106.642	3,42 %
RISULTATO OPERATIVO CARATTERISTICO (Margine Operativo Netto)	(580.896)	(2,76) %	(400.427)	(1,88) %	(180.469)	45,07 %
+ Altri ricavi e proventi	2.551.177	12,13 %	2.545.591	11,98 %	5.586	0,22 %
- Oneri diversi di gestione	431.614	2,05 %	244.506	1,15 %	187.108	76,52 %
REDDITO ANTE GESTIONE FINANZIARIA	1.538.667	7,32 %	1.900.658	8,94 %	(361.991)	(19,05) %
+ Proventi finanziari	92.830	0,44 %	136.970	0,64 %	(44.140)	(32,23) %
+ Utili e perdite su cambi						
RISULTATO OPERATIVO (Margine Corrente ante oneri finanziari)	1.631.497	7,76 %	2.037.628	9,59 %	(406.131)	(19,93) %
+ Oneri finanziari	(896.071)	(4,26) %	(1.013.270)	(4,77) %	117.199	(11,57) %
REDDITO ANTE GESTIONE STRAORDINARIA (Margine corrente)	735.426	3,50 %	1.024.358	4,82 %	(288.932)	(28,21) %
+ Rettifiche di valore di attività finanziarie						
+ Proventi e oneri straordinari	134.802	0,64 %	(281.913)	(1,33) %	416.715	(147,82) %
REDDITO ANTE IMPOSTE	870.228	4,14 %	742.445	3,49 %	127.783	17,21 %
- Imposte sul reddito dell'esercizio	493.405	2,35 %	549.012	2,58 %	(55.607)	(10,13) %
REDDITO NETTO	376.823	1,79 %	193.433	0,91 %	183.390	94,81 %

Principali indicatori della situazione economica

Sulla base della precedente riclassificazione, vengono calcolati i seguenti indicatori di bilancio:

INDICE	Esercizio 2012	Esercizio 2011	Variazioni %
R.O.E.	1,44 %	0,75 %	92,00 %
R.O.I.	(0,77) %	(0,53) %	45,28 %
R.O.S.	8,33 %	10,16 %	(18,01) %
R.O.A.	2,03 %	2,54 %	(20,08) %

INDICE	Esercizio 2012	Esercizio 2011	Variazioni %
E.B.I.T. NORMALIZZATO	1.631.497,00	2.037.628,00	(19,93) %
E.B.I.T. INTEGRALE	1.766.299,00	1.755.715,00	0,60 %

Informazioni ex art 2428 C.C.

Qui di seguito si vanno ad analizzare in maggiore dettaglio le informazioni così come specificatamente richieste dal disposto dell'art. 2428 del Codice Civile.

Principali rischi e incertezze a cui è esposta la società

Ai sensi e per gli effetti del primo comma dell'art. 2428 del Codice Civile si attesta che la società non è esposta a particolari rischi e/o incertezze.

Sono infatti molto improbabili rischi legati a riduzione di utenza in quanto essendo l'attività aziendale relativa a servizi essenziali di carattere monopolistico, potranno esclusivamente prevedersi dei cambi di intestazione dei contratti, ma non diminuzione dei possibili clienti. E' probabile invece una contrazione dei consumi, legata ad una maggior attenzione all'utilizzo della risorsa acqua per il progressivo incremento delle tariffe. Da tenere sotto osservazione c'è anche il progressivo incremento della morosità e l'incertezza sui pagamenti di contributi regionali su opere già eseguite ai sensi della L.R. 18/84 e su danni alluvionali oltre ad altre previsioni di contributo in base ad Accordi Quadro tra Stato e Regione Piemonte.

Per la programmazione pluriennale degli investimenti e la garanzia della loro esecuzione nei tempi previsti, dovendo l'Autorità per l'Energia Elettrica ed il Gas predisporre il metodo tariffario definitivo a decorrere dal 2014 in avanti, fino ad un'approfondita conoscenza della nuova procedura applicabile, non si è in grado di fornire delle previsioni attendibili.

L'AATO/4 Cuneese sta predisponendo, per conto dell'AEEG, il Piano Economico e Finanziario a supporto degli investimenti a suo tempo programmati dalla medesima ATO; dalle prime analisi, visto l'esiguo tempo residuo di affidamento delle gestioni affidate (2017), appare improbabile poter completare tutti i lavori inseriti nella Rimodulazione del Piano approvata dall'AATO/4 Cuneese con deliberazione n° 2 in data 13/12/2011, visto che con le nuove disposizioni emesse i costi di ammortamento possono essere addebitati alla tariffa due anni dopo il completamento dei lavori. Se l'AEEG o l'AATO/4 Cuneese saranno in grado di proporre delle forme di garanzia per attivare i mutui, questa Società potrà sicuramente realizzare tutte le opere previste.

Principali indicatori non finanziari

Ai sensi del secondo comma dell'art. 2428 del Codice Civile si attesta che, per l'attività specifica svolta, non si ritiene rilevante l'esposizione di indicatori non finanziari.

Informativa sull'ambiente

La società svolge la propria attività nel pieno rispetto delle disposizioni in materia di tutela ambientale, in particolare dei disposti del D. Lgs. 3/04/2006 n. 152. Al riguardo sono stati eseguiti alcuni interventi, ed altri avviati, volti a migliorare l'efficienza e la funzionalità di impianti di depurazione e reti fognarie in gestione per garantire il rispetto dei valori limite allo scarico fissati dallo Stato. In merito alla limitazione degli sprechi di acqua potabile sono stati estesi i sistemi di misurazione "a contatore" a fasce di utenza sprovviste.

Informativa sul personale

Con il conferimento della gestione del Servizio Idrico Integrato da parte dei Comuni di Cuneo, Borgo S. Dalmazzo dal 01/09/1999 e Boves dal 15/11/1999 e conseguente passaggio a questa Azienda del relativo personale, il numero dei dipendenti A.C.D.A. è passato da n. 13 a n. 40 unità al 31/12/1999. Nell'esercizio 2000, a seguito dell'acquisizione del servizio dei Comuni di Bernezzo, Caraglio, Centallo, Cervasca, Vignolo e Sambuco si è passati da n. 38 unità al 1° gennaio 2000 a n. 46 unità al 31/12/2000 di cui n. 2 trasferite dal Comune di Caraglio. Nel corso dell'esercizio 2001 si è passati a n. 50 unità salite a n. 57 al 31/12/2002 di cui n. 3 trasferiti dal Comune di Ceva, n. 2 dal Comune di Garessio, n. 1 dalla Comunità Montana Alta Val Tanaro e n. 1 dal Comune di Pamparato. Nel corso dell'esercizio 2003 si è passati a n. 61 dipendenti, nel 2004 a n. 63 dipendenti per rispettare la legge sui disabili e sugli orfani di caduti sul lavoro. Nel corso del 2005 ci sono state n. 6 assunzioni con un totale dipendenti, al 31/12/2005, di n. 69 unità.

Nel corso del 2006 si sono verificati n. 3 pensionamenti, n. 1 dimissione, e n. 8 assunzioni, con un totale dipendenti al 31/12/2006 di n. 73 unità.

Nel corso del 2007 si sono verificati n. 4 pensionamenti, n. 4 dipendenti dimissionari, n. 51 nuove assunzioni (n.17 impiegati amministrativi + n. 17 tecnici + 17 operai), per un totale dipendenti al 31.12.2007 di n. 116.

Nel corso del 2008 si sono verificati n. 1 pensionamento, n. 10 dimissioni, n. 11 nuove assunzioni (n. 2 tecnici + n. 7 operai + n. 2 amministrativi) per un totale dipendenti al 31.12.2008 di n. 116. Nel corso del 2009 si sono verificati n. 1 pensionamento, n. 2 dimissioni + n. 4 nuove assunzioni (n. 1 tecnico + n. 2 amministrativi a tempo determinato + n. 1 operaio a tempo determinato)

Nel corso del 2010 si sono verificati n. 4 pensionamenti, n. 2 dimissioni + n. 3 nuove assunzioni (n. 2 operai settore acquedotto + n. 1 operaio settore depurazione) per un totale di n. 114 dipendenti con il 31.12.2010.

Nel corso del 2011 si sono verificati n. 1 pensionamento, n. 2 dimissioni, n. 1 dipendente cessato per morte per un totale di n. 110 dipendenti con il 31.12.2011.

Nel corso del 2012 si sono verificati n. 1 pensionamento (operaio magazzino), n. 1 dimissione (operario depurazione), per un totale di n. 108 dipendenti con il 31.12.2012

Viene di seguito riportata la tabella dei costi del personale per l'anno 2012

COSTI DEL PERSONALE E COSTI ACCESSORI

DESCRIZIONE	CONSUNTIVO 2012	CONSUNTIVO 2011	SCOSTAMENTI
EMOLUMENTI AL PERSONALE DIPENDENTE E COLLABORATORI E LAVORO INTERINALE	3.317.419	3.184.262	133.157
COMPENSO PER STRAORDINARI E REPERIBILITA' FISSA ED INTERVENTI IN REPERIBILITA'	251.223	209.281	41.942
ONERI PREV.LI ED ASS.LI	969.298	924.968	44.330
ACCANTONAMENTO AL T.F.R.	234.246	230.272	3.973
TOTALE A)	4.772.185	4.548.783	223.402

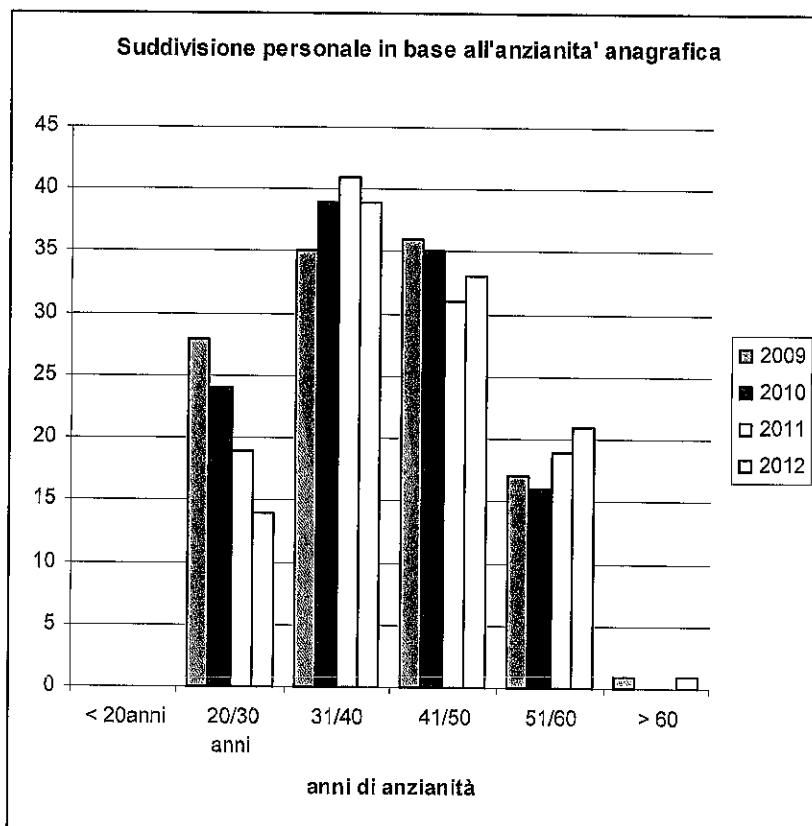
TICKET RESTAURANT	143.285	135.686	7.599
CORSI QUALIFICAZIONE PERSONALE	15.871	22.403	-6.532
MISSIONI PERSONALE DIPENDENTE	33.551	39.140	-5.589
COSTO VISITE MEDICHE PERSONALE DIP.	14.339	13.510	829
COSTO LAVAGGIO INDUMENTI	3.891	3.629	262
COSTO VESTIARIO PERSONALE	22.862	16.687	6.175
TOTALE B)	233.800	231.055	2.745
TOTALE A + B	5.005.985	4.779.838	226.146

La maggior spesa per il personale rispetto al 2011 è conseguente all'applicazione del rinnovo contrattuale Gas/Acqua del 17.02.2011 che ha ripartito gli aumenti dei minimi retributivi mensili con decorrenza 01.03.2011 e 01.01.2012 oltre ad incremento di spese per reperibilità aziendale.

Suddivisione del personale in base all'anzianita' anagrafica

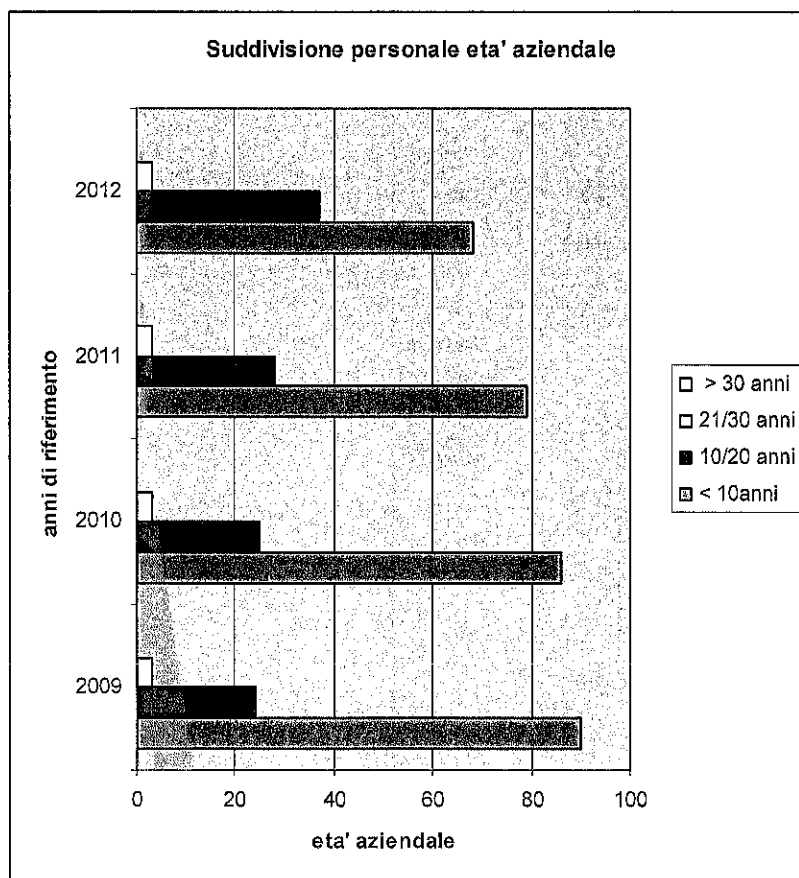
	2009	2010	2011	2012
< 20anni				
20/30 anni	28	24	19	14
31/40	35	39	41	39
41/50	36	35	31	33
51/60	17	16	19	21
> 60	1	0	0	1
Totali	117	114	110	108

TOTALI	117	114	110	108
---------------	------------	------------	------------	------------



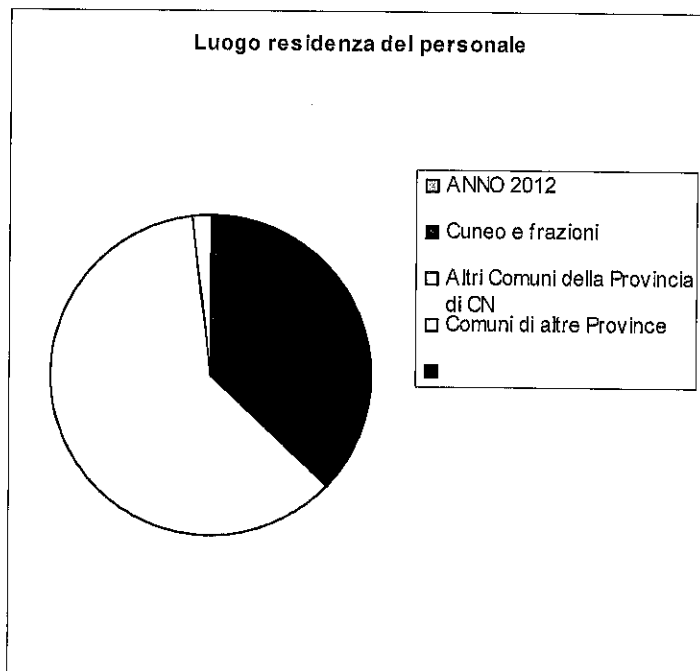
Suddivisione del personale in base all'età aziendale

	2009	2010	2011	2012
< 10anni	90	86	79	68
10/20 anni	24	25	28	37
21/30 anni	3	3	3	3
> 30 anni	0	0	0	0
Totali	117	114	110	108



Luogo di residenza del personale

	2009	%	2010	%	2011	%	2012	%
Cuneo e frazioni	48	41,03	45	39,47	43	39,09	40	37,04
Altri Comuni della Provincia di Cuneo	67	57,26	67	58,77	66	60,00	66	61,11
Comuni di altre Province	2	1,71	2	1,75	1	0,91	2	1,85
Totali	117	100,00	114	100,00	110	100,00	108	100,00



ANNO 2012	
Cuneo e frazioni	40
Altri Comuni della Provincia di CN	66
Comuni di altre Province	2

1) Attività di ricerca e sviluppo

Ai sensi e per gli effetti di quanto riportato al punto 1) del terzo comma dell'art. 2428 del Codice Civile, si attesta che nel corso dell'esercizio non sono state svolte attività di ricerca e sviluppo.

2) Rapporti con imprese controllate, collegate, controllanti

Per quanto riguarda il disposto di cui al punto 2) del terzo comma dell'art. 2428 del Codice Civile si sottolinea che la società ha sottoscritto nell'esercizio una quota di partecipazione nella Co.Ge.Si. Srl e pertanto, nel seguente prospetto vengono rappresentati i rapporti quali risultanti alla fine dell'esercizio.

Debiti e finanziamenti passivi verso le consociate

Descrizione	Esercizio 2012	Esercizio 2011	Variazione assoluta
Debiti verso imprese collegate	4.000	-	4.000
Totale	4.000	-	4.000

Il debito si riferisce alla fattura da ricevere per rimborso spese sostenute dalla partecipata-

3) Azioni proprie

L'Azienda alla chiusura dell'esercizio deteneva 320.715 azioni proprie del valore nominale di 1 euro ciascuna; non vi sono state movimentazioni nel corso dell'esercizio.

Ai sensi dell'art. 2357 ter del Codice Civile, si sottolinea che è stata istituita una apposita riserva per azioni proprie in portafoglio per un ammontare pari all'importo delle azioni proprie iscritto all'attivo di bilancio. Tale riserva sarà mantenuta fino al trasferimento o annullamento delle azioni.

Si precisa, infine, che il valore nominale delle azioni proprie possedute dalla società non eccede la decima parte del capitale sociale, come disposto dall'art. 2357 del Codice Civile.

4) Azioni/quote della società controllante

Si attesta che la società non è soggetta al vincolo di controllo da parte di alcuna società o gruppo societario.

5) Fatti di rilievo intervenuti dopo la chiusura dell'esercizio

Si segnalano i seguenti fatti di rilievo successivi alla chiusura dell'esercizio.

La deliberazione 585/12 dell'AEEG stabiliva il termine del 31/03/13 per la presentazione da parte delle ATO dei coefficienti $\theta_{2012} - \theta_{2013}$ del Metodo Tariffario Transitorio (MTT), da applicarsi alle tariffe 2012 già in atto. Tale termine è stato successivamente posticipato al 30/04/13. Nel trasmettere i dati risultanti all'AEEG, l'AATO/4 Cuneese ha chiesto che i Gestori si impegnassero a rinunciare all'applicazione del θ_{2012} ponendolo uguale ad 1. Considerato che questo valore non ha implicazioni immediate, ma pare entri nel calcolo tariffario del 2015, del quale l'AEEG non ha ancora prodotto la struttura definitiva, occorre valutare con attenzione qualsiasi decisione al riguardo.

Essendo poi l'aggiornamento tariffario del 2013 legato all'approvazione definitiva dell'AEEG (i termini stabiliti scadono a fine luglio 2013), la programmazione dei nuovi lavori ha subito un rallentamento per l'incertezza di un dato definitivo, vista la complessità della nuova manovra tariffaria messa in atto e la non trasparenza del metodo di calcolo fornito dall'Autorità nazionale.

6) Evoluzione prevedibile della gestione

Ai sensi e per gli effetti di quanto indicato al punto 6) del terzo comma dell'art. 2428 del Codice Civile, si segnala che i risultati dei primi mesi dell'esercizio in corso danno segnali di prospettive in linea con l'andamento registrato durante l'esercizio appena chiuso.

L'evoluzione della gestione, nel breve periodo, è condizionata fortemente dalla ridefinizione normativa in atto (definizione dell'applicazione del patto di stabilità per le società "in house", ecc) e dalle decisioni dell'Autorità per l'Energia Elettrica ed il Gas, deputata della regolazione dei servizi idrici e della ridefinizione tariffaria.

Con i nuovi compiti attribuiti dal Governo all'AEEG, l'AATO/4 Cuneese, pur riconfermato nella sua rappresentatività sul territorio dalla L.R. 7/2012, ha ridotto fortemente le sue aree di incidenza, passando, su alcuni settori, a svolgere unicamente un'attività di supporto e di controllo per conto dell'Autorità nazionale.

Con il riconoscimento da parte della Conferenza ATO della costituzione di una Società Consortile tra ACDA SpA, CALSO SpA e SISI Srl, denominata COGESI Srl, riconoscimento formalizzato con deliberazione ATO n. 2 in data 10/01/13, la gestione affidata ad ACDA SpA è stata prorogata di due anni, sino al 31/12/2017. In una fase successiva hanno richiesto di partecipare al consorzio Infernotto srl e Comuni Riuniti delle Valli Cuneesi srl.

Pur con notevoli sollecitazioni da più parti per la sua cancellazione, resta tuttora in vigore la deliberazione n° 15 in data 29/11/2010 con cui l'Autorità d'Ambito Cuneese aveva stabilito di indire la gara per individuare un gestore unitario su tutto il territorio, garantendo la prosecuzione delle gestioni in essere agli operatori consolidati fino al momento dell'eventuale passaggio di competenza. I dettami normativi in vigore prevedono comunque una gestione unitaria su territori non inferiori a quello provinciale, per cui occorrerà porre in atto una strategia multi aziendale che, partendo dal Consorzio CO.GE.SI, consenta un'aggregazione più estesa, per concorrere, a scadenza delle gestioni affidate, all'assegnazione diretta del servizio o all'effettuazione di una gara comune.

6bis) Uso di strumenti finanziari rilevanti per la valutazione della situazione patrimoniale e finanziaria e del risultato economico dell'esercizio

Non risultano strumenti finanziari in materia di gestione del rischio finanziario non avendo iscritto alcun titolo o valore nell'attivo circolante.

Proroga termini e conclusioni

Si evidenzia che il presente Bilancio 2012 viene sottoposto alla Vostra approvazione nel maggior termine previsto dall'art. 2364 del C.C. Le ragioni della proroga risiedono nelle particolari esigenze della società al riguardo del reperimento dei dati di fatturazione presso i Comuni soci, legato altresì all'attivazione del nuovo software gestionale, per cui non è stato possibile definire esattamente i termini economici nei tempi prescritti.

Signori Azionisti, alla luce delle considerazioni svolte nei punti precedenti e di quanto esposto nella Nota Integrativa, vi invitiamo:

- ad approvare il Bilancio dell'esercizio chiuso al 31/12/2012 unitamente alla Nota integrativa ed alla presente Relazione che lo accompagnano;
- a destinare come segue l'utile d'esercizio:
 - euro 18.841 alla riserva legale;
 - euro 357.982 a fondo sviluppo investimenti.

Cuneo, 20 maggio 2013

IL CONSIGLIO DI AMMINISTRAZIONE


(Livio QUARANTA – Presidente)

(Luciano OBBIA – Vice Presidente)

(Riccardo CAPELLO – Amm. Delegato)

(Giovanni BECCHIO – Consigliere)

IL DIRETTORE (Alessandro PIROLA)



The image shows four handwritten signatures on horizontal lines. The first signature is for Livio Quaranta, the President. The second is for Luciano Obbia, Vice President. The third is for Riccardo Capello, Amm. Delegato. The fourth is for Alessandro Pirola, the Director.

Questo documento viene trasmesso in copia informatica al Registro Imprese, firmato digitalmente dal professionista incaricato, che ne attesta la corrispondenza all'originale cartaceo, sottoscritto con firma autografa dai soggetti obbligati e conservato presso l'impresa.

Imposta di bollo assolta in entrata autorizzazione CCIAA CN n. 11981/2000/2 del 29/12/2000.

Il Presidente

(Livio QUARANTA)



The image shows the handwritten signature of Livio Quaranta, the President, with the name 'Livio QUARANTA' written above it in parentheses.